



# MANUAL DO UTILIZADOR

Aluno

DEPARTAMENTO DE NEGOCIAÇÃO  
COLETIVA

Ação de sensibilização dos negociadores sindicais


## Plataforma

O acesso à plataforma poderá ser realizado de duas formas:

1. Através do site <http://www.academiaugt.com/>
2. Através da APP Moodle Mobile (disponível para Android e IOS)

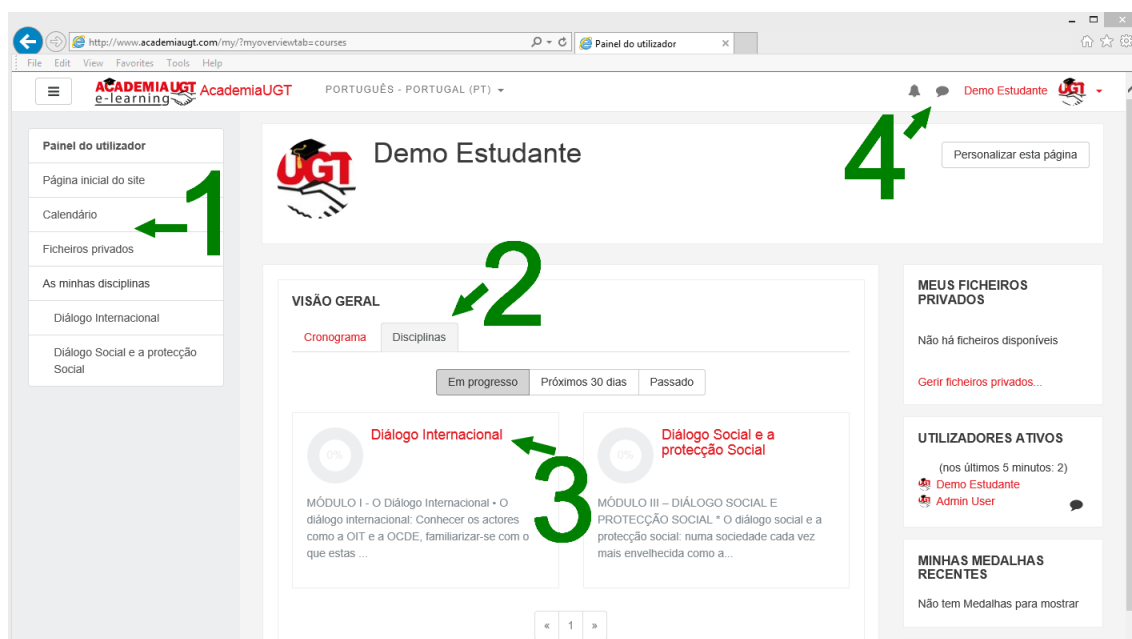
## Acesso

Para aceder à plataforma utilize o utilizador e password atribuídos pelo gestor da Academia UGT



## Página principal

Após a introdução de credenciais válidas, é apresentada ao aluno a página principal da academia.



### 1. Painel do utilizador

Neste Menu são apresentados os atalhos para os recursos disponíveis ao aluno.

### 2. Disciplinas disponíveis

Nesta Tab são apresentadas as disciplina onde o aluno está inscrito, presentes, passadas e futuras.

### 3. Disciplinas com inscrição ativa

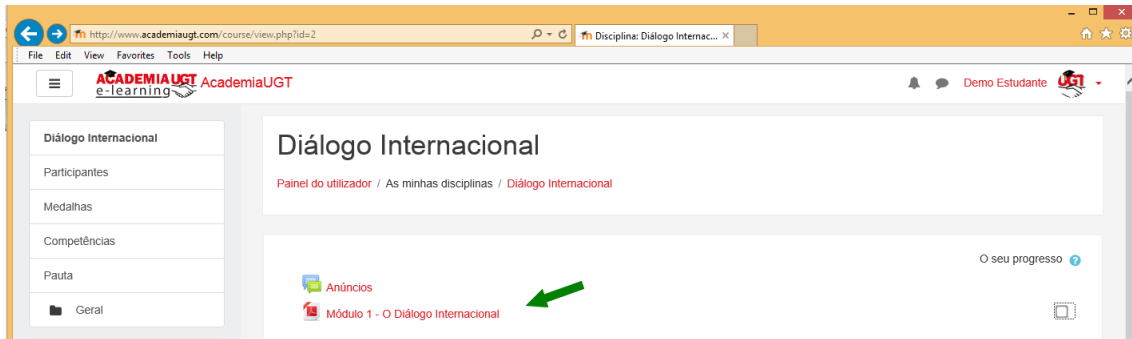
Lista das disciplinas e resumo do seu conteúdo.

### 4. Notificações

Área de mensagens e notificações. São apresentadas comunicações e lembretes destinados ao aluno.

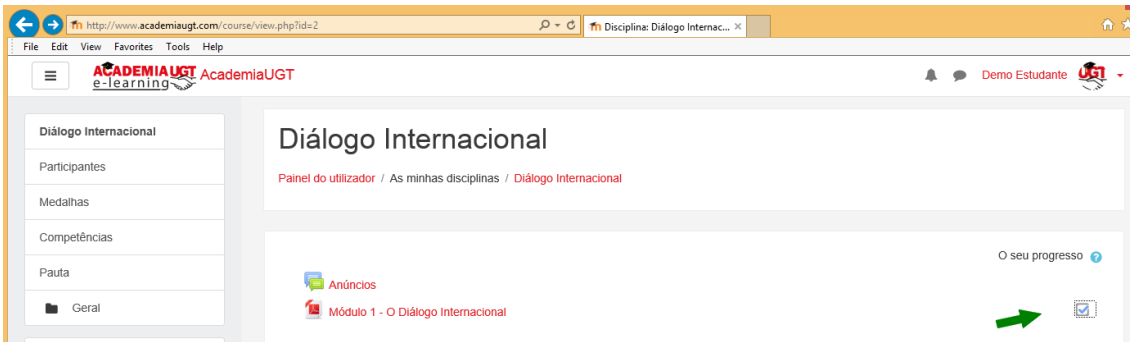
## Disciplinas

Após a seleção da disciplina, é apresentado ao aluno o seu conteúdo e recursos de apoio. A visualização destes está habitualmente integrada na plataforma existindo ainda a hipótese de *download* para o PC local.



## Conclusão das disciplinas

Após a visualização dos recursos disponibilizados pelo professor da disciplina, o aluno deve assinalar a conclusão da mesma.



The screenshot shows a web browser window with the URL <http://www.academiaugt.com/course/view.php?id=2>. The page title is "Diálogo Internacional". The breadcrumb trail is "Painel do utilizador / As minhas disciplinas / Diálogo Internacional". On the left, there is a sidebar menu with options: "Diálogo Internacional", "Participantes", "Medalhas", "Competências", "Pauta", and "Geral". The main content area has a heading "Diálogo Internacional" and a sub-heading "O seu progresso". Below this, there is a section for "Anúncios" with a sub-item "Módulo 1 - O Diálogo Internacional". A green arrow points to a checkmark icon in the progress section, indicating the completion of the module.